


## 2. Sõidutee ületamine



Sõidutee on koht, kus sõidavad sõidukid. Jalakäija jaoks on kõnnitee. Kõnnitee paikneb tavaliselt mõlemal pool sõiduteed. Kõige ohutum on sõiduteed ületada seal, kus on jalakäijate tunnel, valgusfoor või ülekäigurada.



Värvi pildil jalakäijad roheliseks ja sõidukid punaseks.



Leia lõikelehelts kaks jalakäija tunnelit tähistavat liiklusmärki ja kleebi kasti sisse.





Värvi liiklusmärgid.




Tõmba pildil roheline ring ümber sellele kohale, kus jalakäija saab kõige ohutumalt ületada sõidutee.



Leia lõikelehelts kaks liiklusmärki, mis tähistavad kohta, kus tohib ületada sõidutee. Kleebi märgid kasti sisse. Värv.



Koolilapsed väljusid bussist. Tähistage roheliste nooltega õige suund koolimaja minekuks ning põhjenda valikut.



Värvi pildil buss kollaseks ja autod punaseks.




Jutusta kuidas lapsed ületavad sõidutee.



Värvi pildil buss kollaseks ja koolimaja punaseks.



Jutusta, kuidas lapsed kõige ohutumalt kooli jõuavad.



Kirjuta lünkadesse sobivad sõnad: ära sõitnud, vasakule, paremale, kiirustamata, peatun, paremale, sõidutee.

Bussist väljudes ootan, kuni buss on \_\_\_\_\_. Enne sõiduteele astumist \_\_\_\_\_ ja vaatan esmalt \_\_\_\_\_

ning seejärel kindlasti ka \_\_\_\_\_. Kui sõidukeid lähememas pole, ületan \_\_\_\_\_ sõidutee esimese


poole ja *tee keskel vaatan* \_\_\_\_\_

Ootan, kuni auto on möödunud ja \_\_\_\_\_

on vaba. Seejärel ületan tee.




Tõmba ring ümber jalakäijatele, kes käituvad valesti!  
Selgita, kuidas oleks õige!





Jutusta, milliseid ohtlikke olukordi märkad ja tõmba ohuolukordadele ring ümber.





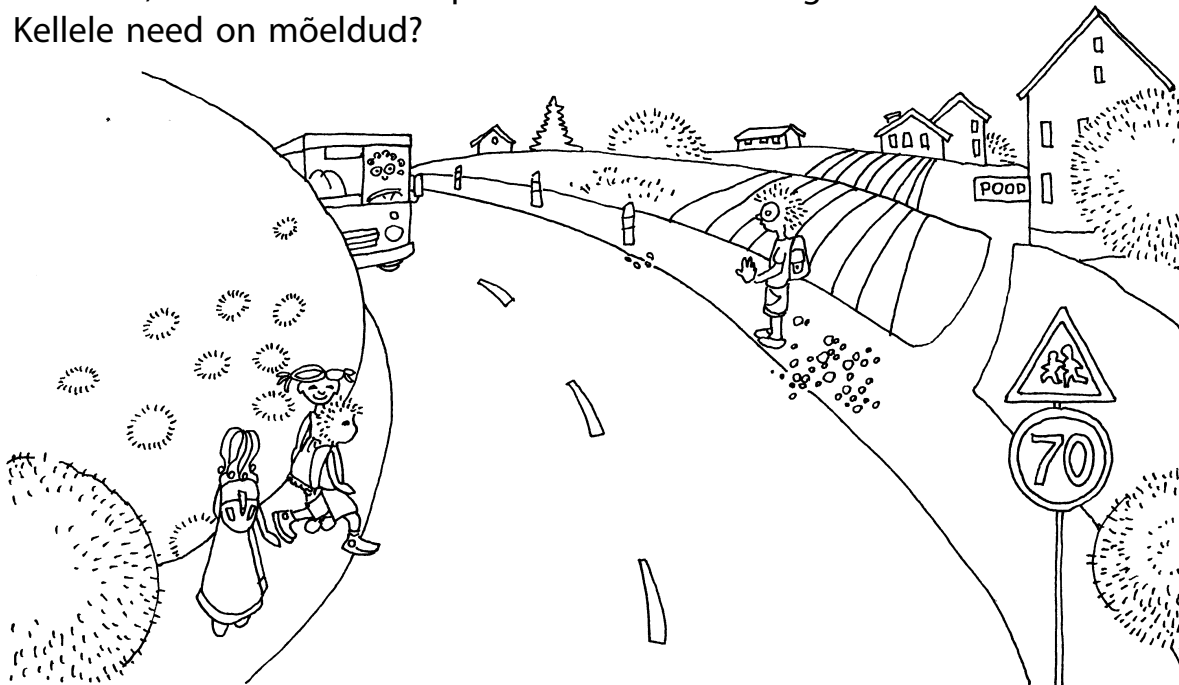
Tõmba ring ümber sinna, kus märkad ohtu.




Jutusta, kuidas ohutult ületada sõidutee, kui läheduses ei ole ülekäiguradasid.



Kas tead, mida tähendavad pildil olevad liiklusemärgid?  
Kellele need on mõeldud?



Leia lõikelehel kolm sõidukit ja kleebi tee. Jutusta kuidas lapsed saavad ohutult ületada sõidutee.






Värvi rongid.



Jutusta, kus on ohutu rongi oodata.



Jutusta, kuidas on kõige ohutum ületada raudtee.



Värvi tramm kollaseks ja auto punaseks.




Tõmba roheline ring ümber neile, kes käituvad õigesti ja punane ring ümber neile, kes käituvad valesti. Põhjenda.





Värvi buss kollaseks ja auto siniseks.



Pane sõnad õigesse järjekorda ja kirjuta lause joonele. Õigest vastusest saad teada, kuidas pead käituma, et ohutult ületada sõidutee.

Bussist ja siis kui sõita lasen ära bussil väljudes autosid ei tule sõidutee ületan

Bussist

---

---

---



Eralda sõnad püstkriipsuga.

Rongi ootanooteplatvormil. Raudteeületansiis, kui rongi tulemas ei ole. Raudteeleito himängida.



Kirjuta laused joonele.

---

---

---





Loe tekst. Jutusta kaaslasele, mis jäi meelde.


*Kõige raskem on sõiduteed ületada siis, kui teel on kaks või rohkem sõidurada ja sõidutee keskel puudub ohutussaar. Kui ühes suunas on kaks sõidurada, siis enne ülekäigurajale astumist pean ma peatuma, vaatama ja veenduma, kas autod on peatunud või piisavalt kaugel. Võib juhtuda, et esimese peatunud auto varjust võib tulla veel teine auto, mille juht ei ole mind märganud. Tee keskele jõudes vaatan uuesti paremale, kas kõik lähenevad autod on seisma jäänud, alles siis ületan sõidutee.*



Värvi pildil ülekäiguraja märgid.



Värvi see auto punaseks, mille juht ei näe jalakäijaid, sest jääb teise auto varju.





Mitu sõidurada näed pildil? \_\_\_\_\_



Joonista üle nelja sõidurea ülekäigurada.



Lõika lõikelehelts välja ülekäigu kohta tähistavad märgid ja kleebi need postide külge.



Joonista või kleebi sõiduteele sõidukid. Sõidukid saad lõikelehelts välja lõigata.

