

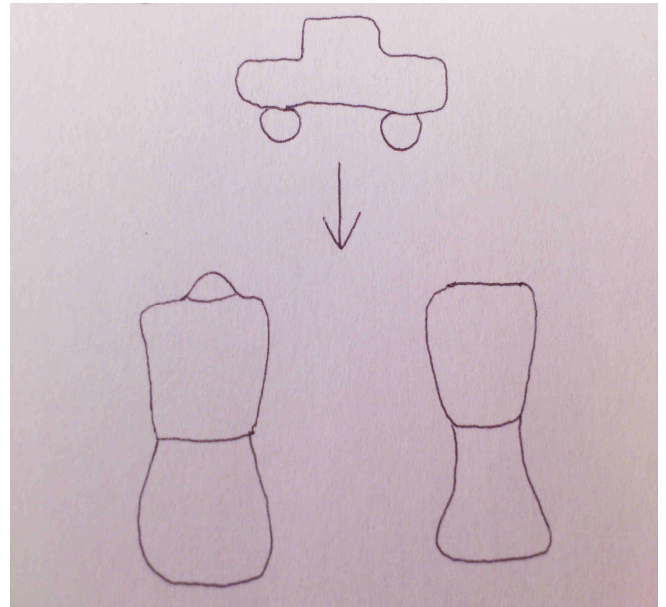
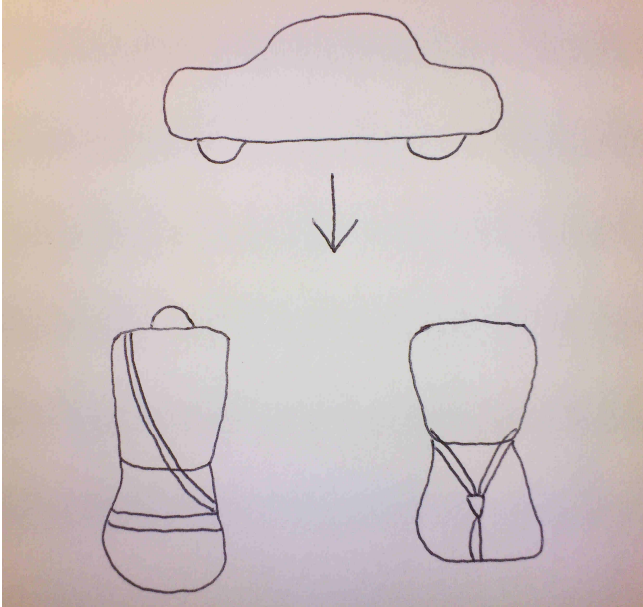
## Tööleht *Рабочий лист*

### Liiklusreeglite tundja *Знаток дорожных правил*


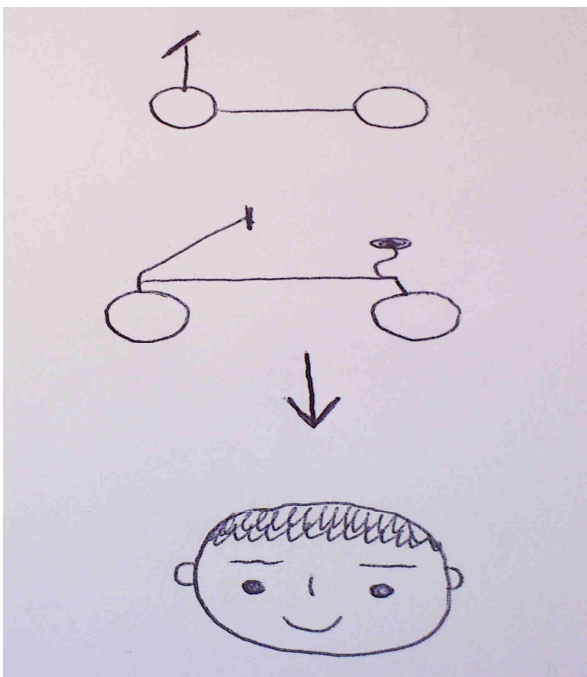
5-7 aastat *5-7 лет*

1) Mis on õige? Kriipsuta alla õige joonistus. *Что правильно? Подчеркни правильный рисунок.*

a. Turvavöö, lapse turvavarustus *Ремень безопасности, защитное снаряжение для ребенка*





b. Jalgrattakiiver *Шлем для езды на велосипеде*





c.



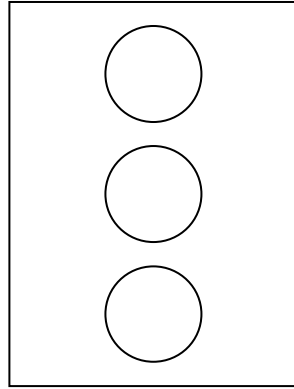
2) Kus tohib ületada sõiduteed? Kriipsuta alla õige joonistus. Где разрешается переходить дорогу? Подчеркни правильный рисунок.




3) Sõidutee maal. Kus on ohutum ületada sõiduteed? Kriipsuta alla õige joonistus. Дорога в сельской местности. Где безопаснее перейти дорогу? Подчеркни правильный рисунок.



4) Värvi valgusfoor – pane õige värviline punkt vastavssea kohta. *Разукрась светофор – поставь точку цветным карандашом в соответствующее место.*





5) Mis värviga tohib ületada sõiduteed / sõita sõidukiga? Pane õige värviline punkt ringi. *На какой цвет разрешается переходить дорогу/ехать на транспортном средстве? Поставь точку цветным карандашом в круг.*

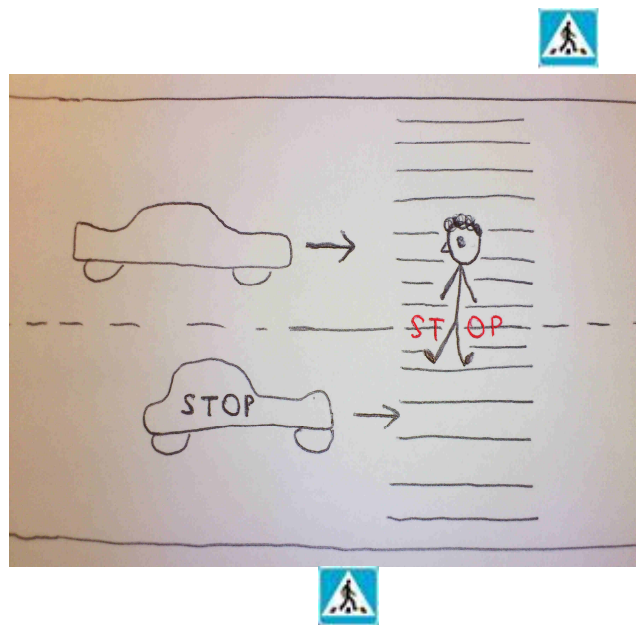



6) Mis on õige? Kriipsuta alla õige joonistus. *Что правильно? Подчеркни правильный рисунок.*

1. Sõidab auto sinise vilkuriga – kas anda teed? *Едет машина с синей мигалкой – пропустить ее?*





2. Kas vaadata – kas auto peatus? *Посмотреть – остановилась ли машина?*





7) Kirjuta hädaabinumber: \_\_\_\_\_ *Напиши номер экстренной помощи:* \_\_\_\_\_

8) Mis on õige? Kriipsuta alla õige joonistus. *Что правильно? Подчеркни правильный рисунок.*

Raudtee, kõrvaklapid *Железная дорога, наушники*




9) Mis on õige? Kriipsuta alla õige joonistus. *Что правильно? Подчеркни правильный рисунок.*





10) Kui see situatsioon on vale, siis kriipsuta läbi see pilt. *Если это неправильная ситуация, то зачеркни этот рисунок.*

Raudtee Железная дорога



11) Mida tähendab see liiklusmärk? Pane pildi alla õige number. *Что означает этот дорожный знак? Поставь правильный номер под картинкой.*





1. Jalgrattatee *Дорога для велосипеда*
2. Jalgteelõpp *Конец пешеходной дороги*
3. Jalgteel *Пешеходная дорога*
4. Jalakäijad – teelõik, kus jalakäijad liiguvad sõiduteel *Пешеходы – участок дороги, где пешеходы двигаются по проезжей части*
5. Ülekäigurada *Пешеходный переход*
6. Reguleerimata ülekäigurada *Нерегулируемый пешеходный переход*
7. Anna teed *Уступи дорогу*
8. Käigu keeld *Запрещено ходить*
9. Stop – peatu ja anna teed *Стоп – остановись и уступи дорогу*
10. Jalgrattatee lõpp *Конец велосипедной дороги*
11. Peatee *Главная дорога*
12. Õueala *Дворовая территория*
13. Jalgrattaga sõidu keeld *Запрещено ехать на велосипеде*