

AASTARING LIIKLUSES: abivahend liiklusteema lõimimiseks

Head algklasside õpetajad, oleme teile kokku pannud liiklusteemaliste piltide komplekti, mida saate üles seada klassiruumi seintele ja kasutada tundides. Suurematel pildidel on kujutatud aastaaegu arvestavalt peamised liiklusteemad kuude kaupa.

Täiendavalt on teil võimalik kasutada õppetöösse lõimiseks kümmet liiklusohutuse ainelist pilti. Infolehel on iga pildi juures märksõnaliselt välja toodud temadering, mida õpilastega käsitleda.



SEPTEMBER

Erinevate liiklejate omavaheline suhtlus ja viisakus. Teeületuse ABC.


Peatu, vaata, veendu!



VEEBRUAR

Raudtee ületamine jalakäija või jalgratturina. Käitumine ooteplatvormil.

Märka rongi!



OKTOOBER

Ohud pimedal ajal. Taustast eristumine ja silma paistmine jalakäija ja jalgratturina.

Ära unusta helkurit!



MÄRTS

Kõrvalised tegevused liikluses. Jalakäija ja jalgratturina ohtudest hoidumine.

Sul on ainult üks elu!



NOVEMBER

Turvavöö õige kasutamise ABC. Turvavöö kinnitamise tähtsus nii autos kui bussis.

Traksid peale!



APRILL

Mitmekesised liikumisviisid. Jalakäija abivahendid ja vajalik turvavarustus.

Liikumisvõimalusi on palju.



DETSEMBER

Liiklusohud talvel. Teeületuse erisused. Talverõõmud ja liiklus.

Ettevaatust! Libe tee.



MAI

Sõidukorras jalgratas. Sõiduosavuse harjutamine ja reeglite üle kordamine.

Jalgrattasõit on ajavõit!



JAAANUAR

Teiste märkamine liikluses. Liikluse „tere“ – silmside.

Viisakus algab meist endist. Ka liikluses.



JUUNI

Ohud, reeglid ja kokkulepped õppekäikudel ja ekskursioonidel.

Rõõmsalt koos reisima!

www.liikluskasvatus.ee - ohutusteemaliste õpetajaraamatute liiklusülesanded, liiklusteemade käsitlemiseks töölehed, õppevideod, mängud ja infomaterjalid

www.youtube.com (kasutajanimi Maanteeamet Riigiasutus) - lastesaated „Märka märki“, kampaaniate klipid, videod

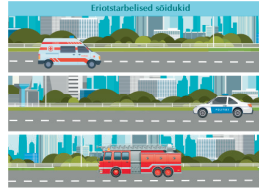
www.liiklusohutus.agamina.ee - liiklusohutuse veebituurid: lasteaia- ja kooliõu, teeületus, koduõu ja raudteeohutus

www.ole.ee - kõik raudteeohutust puudutav info: nii õppe- kui kampaaniamaterjalid



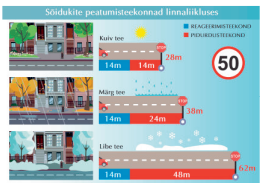
Reisimine ja erinevad liikumisviisid.

Teekonna planeerimine.
Ühistranspordi erinevad liigid.
Käitumine ühistranspordis.



Eriotstarbelised sõidukid

Alarmsõidukite märkamine liikluses. Õige käitumine alarmsõiduki lähenemisel.



Peatumisteedkonnad

Peatumisteedkondade erinevused liikumisvahendist, keskkonnast või ilmastikuoludest tulenevalt.



Liikluskeel on märkide keel

Märgi kujundite ja värvide seosed märgi rühmadega. Liiklusmärkide tähenduse mõistmine.



Liiklusohutuse kampaaniad

Kampaaniate loomise põhjused, sõnumite mõistmine.



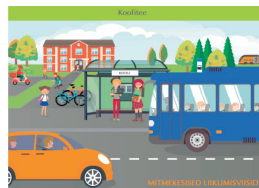
Reeglid õppekäigul

Grupiga liikumise reeglid. Käitumine bussis. Turvavöö kasutamine.



Riskeeriv käitumine liikluses

Grupis liiklemise mõjud. Ohtliku käitumise ära tundmine. Julgus sekkuda ja teha enda jaoks õige valik.



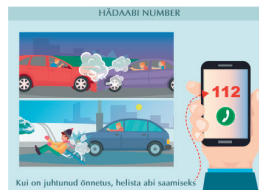
Koolitee planeerimine

Erinevate viiside valimine kooli tulekuks. Ohutu koolitee kavandamine. Liikumisviisid sügisel, kevadel ja talvel.



Kiivri kasutamine

Kiivri valimine ja õige kasutamine. Abistav valem 2V1. Kiiver turvavarustusena erinevatel liikumisvahenditel.



Abi kutsumine – 112

Käitumine liiklusõnnetuse korral. Hädaabikõnes olulise info edastamine. Oma asukoha määramine.